



VPVC Volets battants PVC

à cadre 38 mm



Les plus CF

- Coloris teinte masse
- Gamme étendue
- Film plaxé
- Ferrage rénovation réglable
- Possibilité de laquage des ferrages

Avec ses formes et angles extérieurs arrondis les volets à cadre soudés apportent la tonalité attendue par votre façade. Se mariant aussi bien avec des constructions contemporaines qu'anciennes vous trouverez aisément votre combinaison de lames et panneaux de remplissage à puiser dans notre gamme. Douceur des courbes du profil grain d'orge et de la pareclose à géométrie arrondie, donne l'élégance du design. Partie haute, lames à la française ajourées ou lames jointives occultantes avec ou sans panneaux de soubassement, à vous de choisir.

Les panneaux sont constitués de profil PVC 38 mm d'épaisseur, assemblage soudé pour montant et traverse. Là où les traverses intermédiaires sont assemblées par connecteur mécanique garantissant une très bonne tenue.

Les renforts sont disponibles en PVC ou aluminium. Le battement central est assuré par un couvre joint mouluré extrudé rigide.

Le ferrage est réalisé par peinture ou peinture et contre peinture aluminium coloris noir ou blanc, espagnolettes à poignée lyre, divers types de gonds et d'arrêts composent les moyens de scellement et de maintien.



Dotation de base : gonds à sceller, arrêts automatiques, espagnolette aluminium romantique.






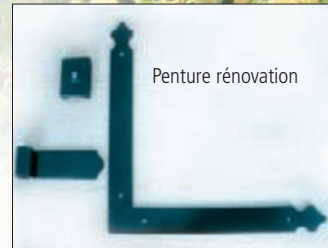
Ferrage renovation réglable



Parecloses assemblage à 45°



Penture équerre standard



Penture rénovation

Volets lames jointives plaxé chêne doré



Renforts alu



Panneau lisse isolé 24 mm



Poignée espagnolette romantique



Verrou SDO (espagnolette)

Cadre soudé 38
1/3 lames ajourées
2/3 lames verticales

Cachet du revendeur

Options :

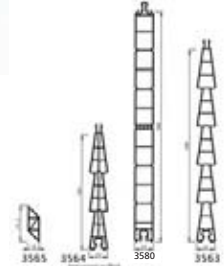
- Volets cintrés arc surbaissé ou plein cintre réguliers (sauf lames ajourées)

- Remplissage des panneaux :

- Lames ajourées à la française Réf. 3565
- Lames jointives Réf. 3563


(ou 3564 chêne doré)

- Lames nervures verticales Réf. 3580
- Lames nervures horizontales Réf. 3580
- Panneau lisse isolé ep. 24mm (avec plus value)



- Pentures de rénovation réglables pour gonds existant
- Douilles de réduction : ø8 ø10 ø12 ø14 ø16
- Mortaise pour arrêt paillette sur traverse intermédiaire
- Loquet support de sécurité pour espagnolette
- Serrure à trois points de fermeture cadmiée jaune (sup à 2500)
- Serrure à trois points de fermeture carénée aluminium (maxi 3000)
- Vantaux asymétriques
- Dispositions spéciales (pliage des pentures, ferrage des vantaux)
- Divers type de gonds et arrêts de vents.
- Laquage des pentures gamme RAL (sous condition)
- Espagnolette avec verrou bas rétractable type SDO
- Autre film plaxé (sur demande)

Coloris disponibles



Blanc RAL 9016

Beige 1015*

Bleu 5023*

Vert 6021*

Gris 7035*

Filmé chêne doré / chêne clair / acajou**



Coloris plaxés 38 mm

* équivalent

** Autre film sur demande (nous consulter).

Couleurs 1015 / 5023 / 6021 / 7035 uniquement disponibles avec lames jointives ou lames verticales